


GUIDE GRAPHIQUE

Rockfon[®] Canva[™]



Sounds Beautiful

IMPRESSION SUR TOILE

Préparation du dossier de fichiers

PHOTOS

Formats

- JPG (la meilleure qualité possible)
- TIFF
- PNG
- RAW (avec fichier XML annexe si modifié)

Remarque

- En cas de photos recadrées, veuillez partager les fichiers bruts non recadrés
- Pas de mise à l'échelle des photos. Rockfon se charge de la mise à l'échelle ou de l'interpolation selon vos instructions
- Sachez qu'une zone de fond perdu de 10 mm sera ajoutée au fichier d'impression

GRAPHISME ET COMPOSITION DE TEXTES

Formats

- PDF, EPS, AI

Fichiers

- Assemblage InDesign
- Fichier PDF pour impression (pas de marques de recadrage/fond perdu)

Remarque

- Toutes les polices doivent toujours être précisées
- Zone à fond perdu de 10 mm (couleur ou photo, les fonds perdus ne doivent pas être vides)
- Sachez qu'une zone de fond perdu de 10 mm sera ajoutée au fichier d'impression
- Zone de sécurité de 40 mm (pour le texte, les logos, etc.)

GRAPHISME, COMPOSITION DE PHOTOS ET DE TEXTES

Formats

- PDF, EPS, AI

Fichiers

- Assemblage InDesign
- Fichier PDF pour impression (pas de marques de recadrage/fond perdu)

Remarque

- Toutes les polices doivent toujours être précisées
- Zone à fond perdu de 10 mm (couleur ou photo, les fonds perdus ne doivent pas être vides)
- Sachez qu'une zone de fond perdu de 10 mm sera ajoutée au fichier d'impression
- Zone de sécurité de 40 mm (pour le texte, les logos, etc.)

PROCESSUS D'ENVOI DES FICHIERS

Veuillez envoyer les fichiers en suivant les indications du service clientèle de Rockfon.

Veuillez fournir

- Nom
- Informations pertinentes sur la commande, etc.

SUPPORT GRAPHIQUE

En cas de doute sur les informations ci-dessous, veuillez nous envoyer les fichiers et nous vous aiderons à évaluer si la qualité des fichiers est adaptée à l'impression et à trouver une solution si elle ne l'est pas.

IMPRESSION SUR TOILE

Indications pour le dossier

A Recadrage

Nous conseillons au client d'envoyer des photos brutes non compressées et non découpées, avec une description de la découpe souhaitée (selon les indications relatives à la zone de fond perdu).

Zone de fond perdu : 10 mm



La zone de fond perdu sera ajoutée au fichier d'impression. La zone de fond perdu ne peut pas être vide, veuillez donc à la remplir avec une couleur ou une photo.

B Positionnement

Nous conseillons au client de réfléchir aux éléments à mettre au point et à la manière de les centrer (en se basant sur les instructions relatives à la zone de sécurité)

Zone de sécurité : 40 mm

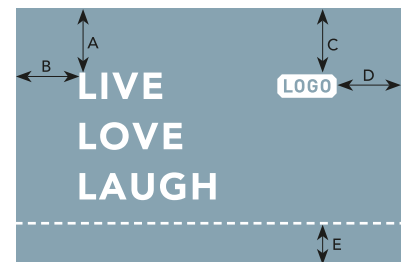


Tous les éléments (texte, logo, etc.) doivent rester dans la zone de sécurité.

Veuillez préciser

- Le placement des différents éléments, en indiquant à quelle distance du bord supérieur (A) et du bord gauche (B) du visuel. Il en va de même pour les autres éléments (C et D), ou le recadrage des photos (E).

A noter : distance mesurée à partir du bord visible (ex la zone de fond perdu de 10 mm)



Exemple avec une couleur de fond "Azure" issue de la gamme des 34 Couleurs du Bien-être de Rockfon.

C Plusieurs panneaux

Dans le cas d'une mise en page sur plusieurs panneaux, nous conseillons au client de prendre en compte les éléments à mettre en valeur et de les centrer (en se basant sur les instructions concernant les fonds perdus et les zones de sécurité).

Veuillez préciser

- La distance entre les panneaux (F)
Ce gabarit sera découpé. Veuillez à ce qu'aucun détail important ne se trouve dans cette zone découpée.
- Les dimensions de Rockfon Canva dans le panorama.
- Le sens dans lequel vous avez l'intention d'installer les panneaux (vertical ou horizontal).

Exemple

3 panneaux de 1000 x 2000 mm, installés verticalement avec une distance de 50 mm. Veuillez utiliser la photo du fichier 'MonFichier2' sur ces trois cadres.

Plusieurs panneaux



Exemple d'une disposition sur trois panneaux différents.



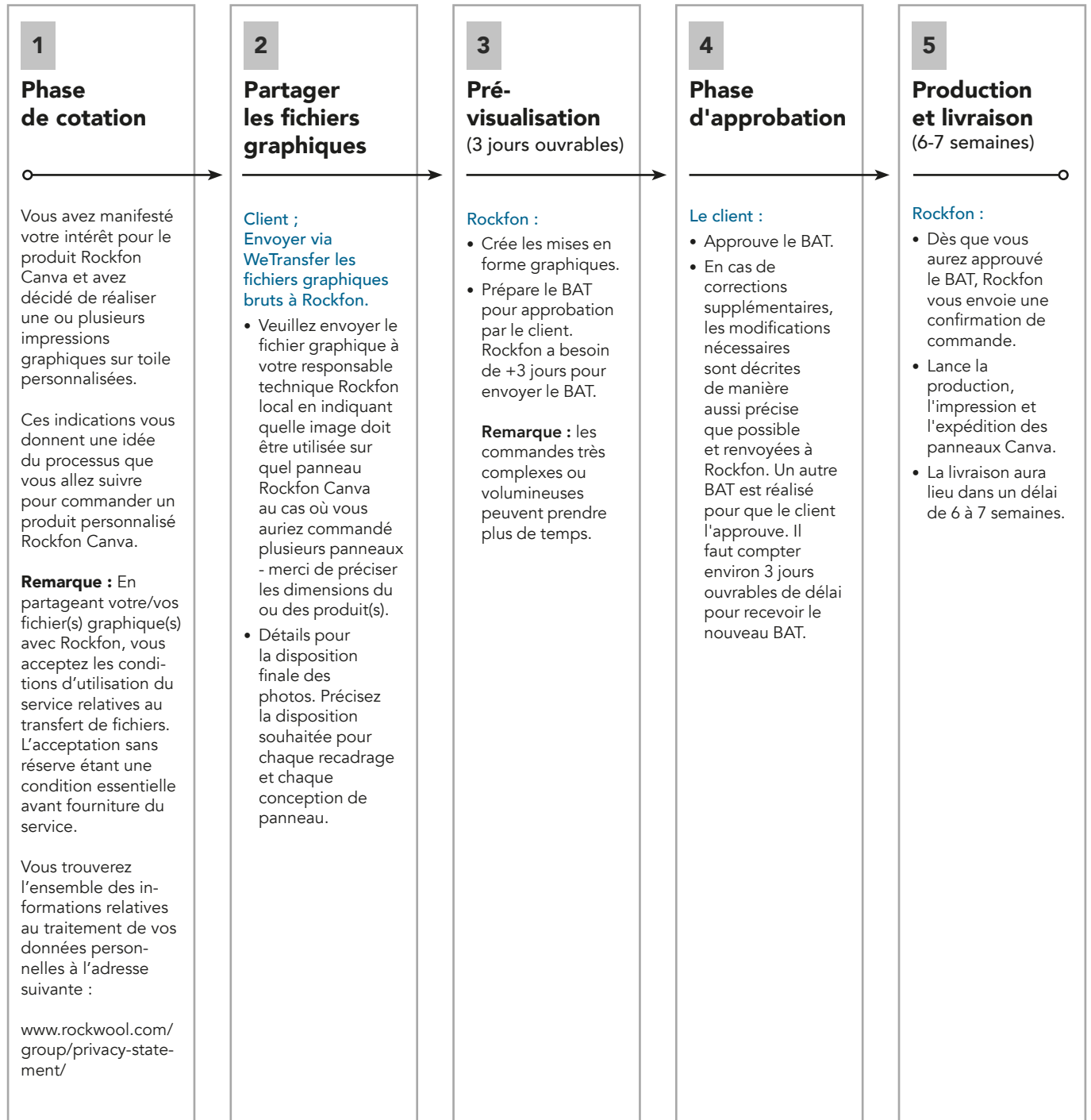
Déclinateur : Tolérance de placement +/- 10 mm en raison de l'étirement du tissu.



Merci de nous préciser si vous souhaitez utiliser l'une de nos 34 Couleurs du Bien-être comme couleur de fond pour le logo, les graphiques et la composition du texte.

IMPRESSION SUR TOILE

Les différentes étapes du processus



INFORMATIONS LÉGALES

Transfert de fichiers

Avis important

Veillez noter que vous ne devez utiliser et nous envoyer que des éléments graphiques, visuels et des contenus pour lesquels vous détenez les droits de propriété ou, a minima, une autorisation d'exploitation.

Cela implique que vous devez vérifier et vous assurer que les éléments graphiques, visuels et les contenus sont libres de tout droit de tiers, qu'ils ne violent pas les droits de propriété intellectuelle de tiers et qu'ils n'enfreignent aucune loi applicable.

Vous ne pouvez en aucun cas nous envoyer des éléments graphiques, des visuels ou des contenus illégaux, trompeurs, discriminatoires ou diffamatoires.

En cas de violation des droits d'un tiers en relation avec votre utilisation d'éléments graphiques, visuels ou de tout autre contenu, vous en serez entièrement responsable. ROCKWOOL A/S et ses filiales (ci-après dénommées ROCKWOOL) déclinent toute responsabilité en cas de violation des droits de tiers ou de violation de la loi applicable en rapport avec l'utilisation des graphiques ou le contenu que vous fournissez, et ROCKWOOL ne sera en aucun cas responsable des éventuelles violations des droits des tiers ou de toute autre violation de la loi applicable. Toute réclamation, action, enquête ou requête formulée à l'encontre de ROCKWOOL sur la base d'éléments graphiques, visuels ou de contenus fournis par vous sera transférée en tant qu'unique responsable de ces éléments.

Par la présente, ROCKWOOL se réserve le droit de retirer et/ou de détruire à tout moment tout graphique, visuel ou contenu téléchargé sur notre site Internet, que ROCKWOOL estime en violation de l'une des instructions ci-dessus.

En nous envoyant les éléments graphiques, les visuels ou tout autre contenu, vous confirmez et acceptez par la présente que vous avez lu les indications ci-dessus et que vous acceptez de vous y conformer et d'y être lié.

Stockage des graphiques, visuels et autres contenus

En envoyant les éléments graphiques, visuels et contenus à votre interlocuteur Rockfon, vous acceptez que ROCKWOOL les stocke pendant une période d'un an. Ces éléments sont conservés uniquement pour vous permettre de les racheter et à des fins de documentation.